中級１０　Web ページを見よう

1 ブラウザ（ここでは Internet Explorer）を起動しよう

Internet Explorer のアイコン をダブルクリックします。

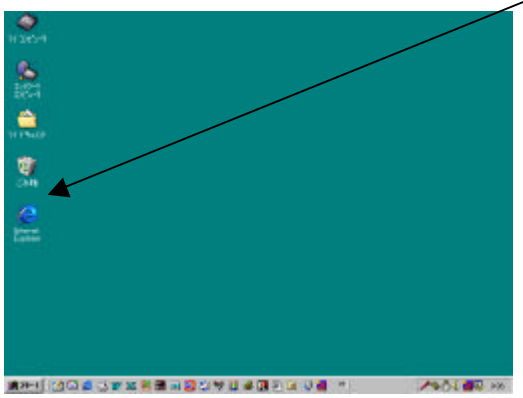

Internet Explorer が起動したところ

2 「お気に入り」からページを選んで見てみよう

ツールバーの

を左クリックします。

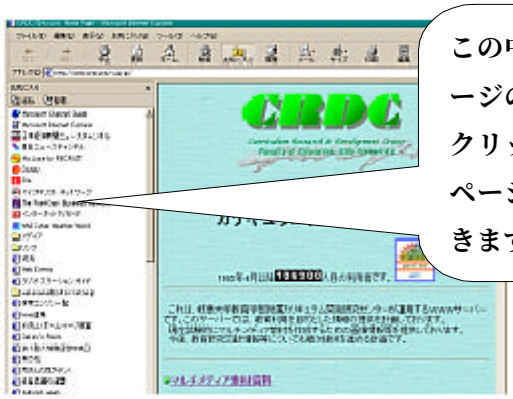

この中から，見たいページの名前を選んで左クリックすると，そのページを見ることができます。

この「×」を左クリックすると，
「お気に入り」を閉じることができます。

3　Web ページを見てみよう

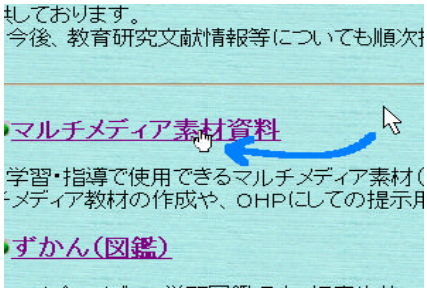

Web **ページ**の上でマウスを動かしてみると，ところどころにマウスの矢印　が手の形　に変わる場所があります。ここで左クリックすると，そのことがらについてのページを見ることができます。

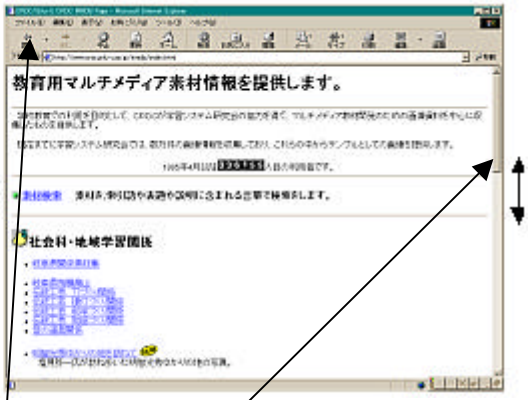

ここ　を左クリックすると，このページの下の方を見ることができます。

ここをドラッグすると，ページを上や下に動かして見ることができます。

を左クリックすると，前のページにもどることができます。

4 Internet Explorer を終了しよう

この「×」を左クリックすると，Internet Explorer を終了することができます。